



KEMENTERIAN PENDIDIKAN, KEBUDAYAAN, RISET, DAN TEKNOLOGI

CARA PENDAFTARAN IMPLEMENTASI KURIKULUM MERDEKA PADA SMK



Tiga Pilihan Implementasi Kurikulum Merdeka Jalur Mandiri

Satuan pendidikan menentukan pilihan berdasarkan Angket Kesiapan Implementasi Kurikulum Merdeka yang mengukur **kesiapan guru dan tenaga kependidikan**. Tidak ada pilihan yang paling benar, yang ada pilihan yang paling sesuai kesiapan satuan pendidikan. Semakin sesuai maka semakin efektif implementasi Kurikulum Merdeka.

Pilihan 1: Mandiri Belajar

Menerapkan **beberapa bagian dan prinsip Kurikulum Merdeka, tanpa mengganti** kurikulum satuan pendidikan yang sedang diterapkan.

Pilihan 2: Mandiri Berubah

Menerapkan Kurikulum Merdeka **menggunakan perangkat ajar yang sudah disediakan** pada satuan pendidikan PAUD, kelas 1, 4, 7 dan 10.

Pilihan 3: Mandiri Berbagi

Menerapkan Kurikulum Merdeka dengan **mengembangkan sendiri berbagai perangkat ajar** di satuan pendidikan PAUD, kelas 1, 4, 7 dan 10.

Rekomendasi Umum

Satuan pendidikan direkomendasikan memilih

Pilihan 1 Implementasi Kurikulum Merdeka

Belajar mencoba penerapan komponen atau prinsip kurikulum merdeka dengan tetap menggunakan kurikulum satuan pendidikan yang sedang diterapkan

Rekomendasi Khusus

1. Menyaksikan video Implementasi Kurikulum Merdeka per Jenjang di <https://ayoguruberbagi.kemdikbud.go.id/ikm/>
2. Bergabung dengan kanal telegram Implementasi Kurikulum Merdeka di <https://t.me/mandiribelajarkm>
3. Mengikuti Pelatihan Mandiri Kurikulum Merdeka di <https://guru.kemdikbud.go.id/>
4. Mempelajari Asesmen & Perangkat Ajar Kurikulum Merdeka di <https://guru.kemdikbud.go.id/>
5. Mengikuti Sesi Berbagi Praktik Baik Kurikulum Merdeka di <https://guru.kemdikbud.go.id/>
6. Mengikuti Komunitas Belajar Kurikulum Merdeka di <https://guru.kemdikbud.go.id/>
7. Melakukan Uji Coba Parsial Kurikulum Merdeka Secara Mandiri di Satuan Pendidikan

Rekomendasi Umum

Satuan pendidikan direkomendasikan memilih

Pilihan 2 Implementasi Kurikulum Merdeka

Pada tahun ini (Juli 2022) menerapkan kurikulum merdeka dengan menggunakan perangkat ajar yang disediakan pada satuan pendidikan PAUD, kelas 1, kelas 4, kelas 7 atau kelas 10.

Rekomendasi Khusus

1. Menyaksikan video Implementasi Kurikulum Merdeka per Jenjang di <https://ayoguruberbagi.kemdikbud.go.id/ikm/>
2. Bergabung dengan kanal telegram Implementasi Kurikulum Merdeka di <https://t.me/mandiriberubahkm>
3. Mengikuti Pelatihan Mandiri Kurikulum Merdeka di <https://guru.kemdikbud.go.id/>
4. Mempelajari Asesmen & Perangkat Ajar Kurikulum Merdeka di <https://guru.kemdikbud.go.id/>
5. Mengadakan atau Mengikuti Sesi Berbagi Praktik Baik Kurikulum Merdeka di <https://guru.kemdikbud.go.id/>
6. Mengikuti Komunitas Belajar Kurikulum Merdeka di <https://guru.kemdikbud.go.id/>
7. Melakukan Uji Coba Parsial Kurikulum Merdeka Secara Mandiri di Satuan Pendidikan
8. Menerapkan Pembelajaran Berdasar Kurikulum Merdeka Secara Mandiri di Satuan Pendidikan

Rekomendasi Pilihan 3: Mandiri Berbagi

Rekomendasi Umum

Satuan pendidikan direkomendasikan memilih

Pilihan 3 Implementasi Kurikulum Merdeka

Pada tahun ini (Juli 2022) menerapkan kurikulum merdeka dengan melakukan pengembangan sendiri berbagai perangkat ajar pada satuan pendidikan PAUD, kelas 1, kelas 4, kelas 7 atau kelas 10.

Rekomendasi Khusus

1. Menyaksikan video Implementasi Kurikulum Merdeka per Jenjang di <https://ayoguruberbagi.kemdikbud.go.id/ikm/>
2. Bergabung dengan kanal telegram Implementasi Kurikulum Merdeka di <https://t.me/mandiriberbagikm>
3. Mengikuti Pelatihan Mandiri Kurikulum Merdeka di <https://guru.kemdikbud.go.id/>
4. Mempelajari Asesmen & Perangkat Ajar Kurikulum Merdeka di <https://guru.kemdikbud.go.id/>
5. Mengadakan Sesi Berbagi Praktik Baik Kurikulum Merdeka di <https://guru.kemdikbud.go.id/>
6. Mengaktifkan dan Mengikuti Komunitas Belajar Kurikulum Merdeka di <https://guru.kemdikbud.go.id/>
7. Mengembangkan perangkat ajar mengacu pada kerangka dan struktur kurikulum merdeka melalui komite pembelajaran atau bentuk kelembagaan lainnya
8. Menerapkan Pembelajaran Berdasar Kurikulum Merdeka Secara Mandiri di Satuan Pendidikan

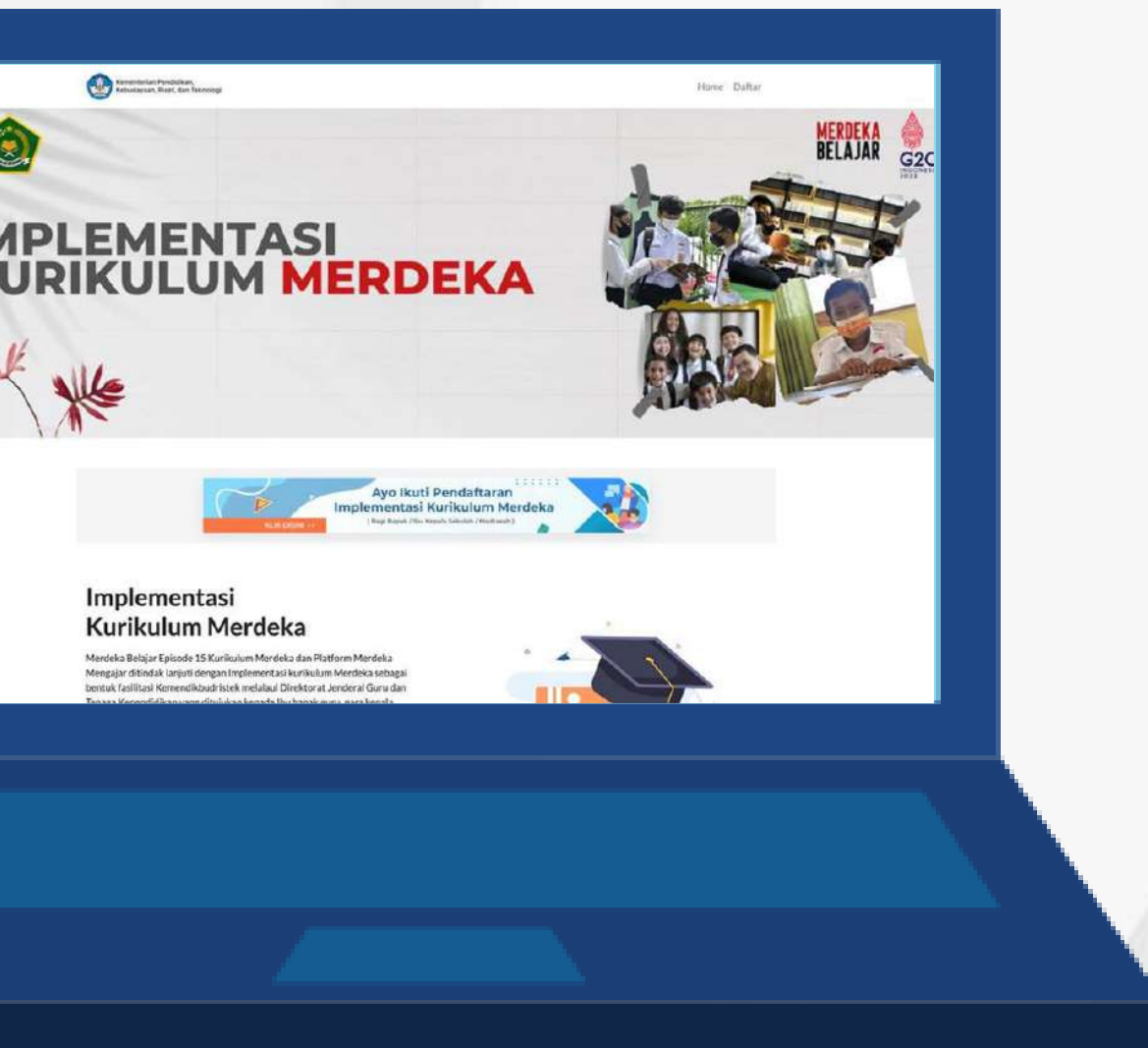


TATA CARA PENDAFTARAN IMPLEMENTASI KURIKULUM MERDEKA



Kunjungi Laman:
kurikulum.gtk.kemdikbud.go.id

Pastikan anda mempelajari semua informasi pada laman ini untuk memperkaya pemahaman anda sebelum menentukan pilihan.



Pilih menu **DAFTAR** pada laman ini



TATA CARA PENDAFTARAN IMPLEMENTASI KURIKULUM MERDEKA

3

Lalu lakukan log in menggunakan:
Akun SIMPKB untuk Kepala **Satuan Pendidikan***
Akun SIMPATIKA untuk Kepala Madrasah

Program Guru Belajar dan Berbagi
Program pembelajaran yang dirancang untuk membantu sebanyak mungkin guru dan tenaga kependidikan dalam melakukan pembelajaran jarak jauh

Masuk
Silahkan masukkan Surel (Gunakan no.ukg@guruku.id
Contoh: 209900707487@guruku.id) dan Kata Sandi Anda untuk melanjutkan ke Aplikasi.

simpkb@kemdikbud.go.id

MASUK

MASUK dengan Akun SIMPATIKA

Lupa kata sandi? Registrasi Akun GTK

*Satuan Pendidikan adalah PAUD/TK, SD, SMP, SMA, SMK, SLB, dan SKB/PKBM

4

Ikuti **2 langkah** selanjutnya untuk menyelesaikan pendaftaran, mulai dengan klik **DAFTAR**

Kegiatan yang bisa Anda ikuti

Langkah 1 : Video Pembelajaran Implementasi Kurikulum Merdeka

Prasyarat
Klik disini untuk detail prasyarat lebih lanjut

- ✓ Memiliki akun SIMPKB atau SIMPATIKA
- ✓ Sedang ditugaskan sebagai Kepala Satuan Pendidikan

DAFTAR

Langkah 2 : Pendaftaran Implementasi Kurikulum Merdeka

Prasyarat
Klik disini untuk detail prasyarat lebih lanjut

- ✗ Harus Menyelesaikan Kelas Langkah 1 : Video Pembelajaran Implementasi Kurikulum Merdeka
- ✓ Sedang ditugaskan sebagai Kepala Satuan Pendidikan

ISI KUESIONER

Kemudian, **centang** kotak pada menu pop up informasi pendaftaran lalu klik **Ikuti Pembelajaran** untuk melanjutkan

Informasi Pendaftaran

Salam Hormat Bapak/Ibu Kepala Satuan Pendidikan

Terima kasih telah berminat dan sukarela mempertimbangkan pilihan menggunakan kurikulum merdeka jalur mandiri. Saat ini adalah fase prototipe, artinya satuan pendidikan dapat menggunakan kurikulum merdeka sekaligus memberikan umpan balik perbaikan sebelum penetapan kebijakan kurikulum pada tahun 2024. Kami akan meminta umpan balik secara berkala (3 Bulanan) untuk mendapatkan umpan balik perbaikan kurikulum sekaligus memetakan kebutuhan dukungan kepada satuan pendidikan dalam melakukan implementasi kurikulum merdeka

Dengan ini saya sukarela mengikuti pembelajaran Pendaftaran Implementasi Kurikulum Merdeka

TUTUP IKUTI PEMBELAJARAN

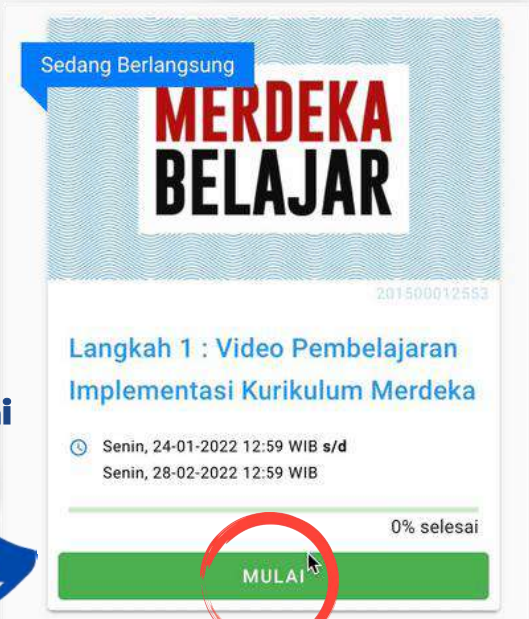


TATA CARA PENDAFTARAN IMPLEMENTASI KURIKULUM MERDEKA

5

Langkah 1: Menonton video penjelasan menarik terkait dengan **kurikulum merdeka**

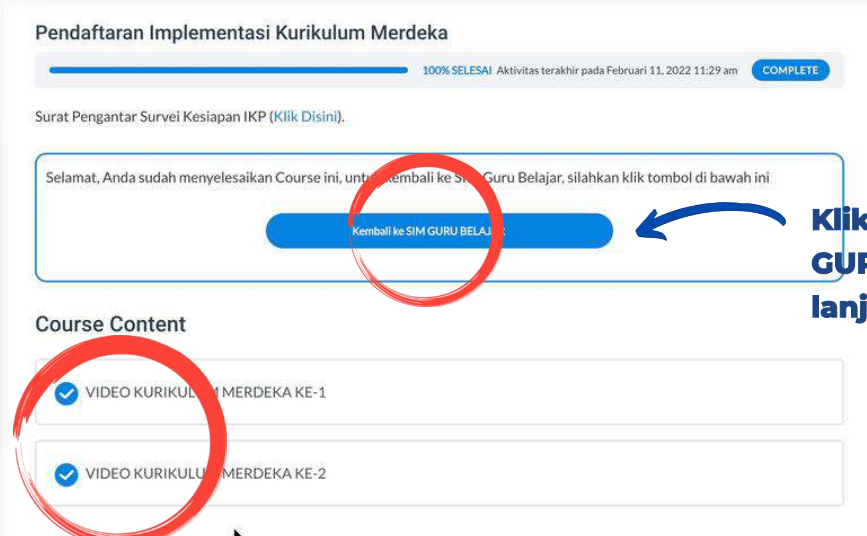
Klik Mulai



Langkah 2: Menonton video penjelasan menarik terkait dengan **kurikulum merdeka**. A red circle highlights the 'Mark Complete' button at the bottom right of the video player.

Klik "Mark Complete" untuk melanjutkan

Tonton 2 video tersebut hingga muncul tanda centang biru



Klik Kembali ke SIM GURU BELAJAR untuk lanjut ke Langkah 2

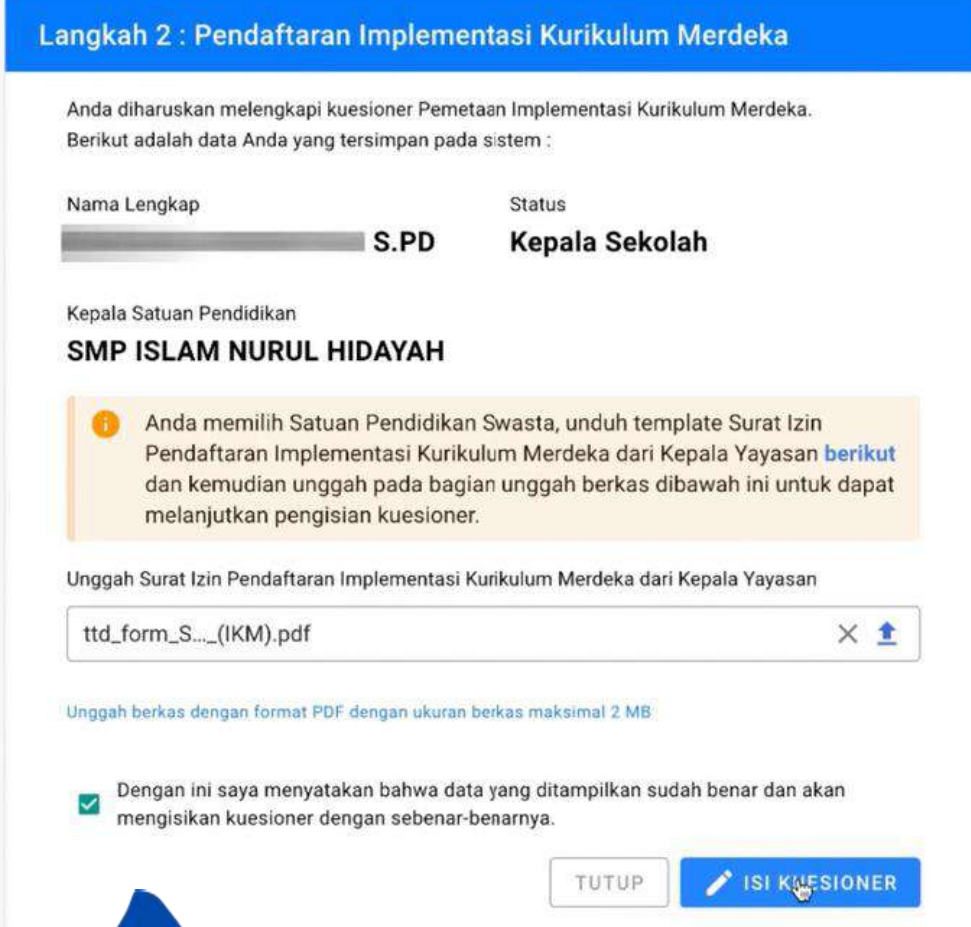
6

Langkah 2: Klik **Isi Kuesioner**, lalu ikuti tahapan pengisiannya



ISI KUESIONER

Untuk **sekolah swasta**, lakukan unduh **template surat izin Yayasan**, lengkapi isian dan tanda tangan surat izin tersebut, lalu unggah kembali dalam format pdf



Langkah 2 : Pendaftaran Implementasi Kurikulum Merdeka

Anda diharuskan melengkapi kuesioner Pemetaan Implementasi Kurikulum Merdeka. Berikut adalah data Anda yang tersimpan pada sistem :

Nama Lengkap: _____ Status: **S.PD Kepala Sekolah**

Kepala Satuan Pendidikan: **SMP ISLAM NURUL HIDAYAH**

Anda memilih Satuan Pendidikan Swasta, unduh template Surat Izin Pendaftaran Implementasi Kurikulum Merdeka dari Kepala Yayasan berikut dan kemudian unggah pada bagian unggah berkas dibawah ini untuk dapat melanjutkan pengisian kuesioner.

Unggah Surat Izin Pendaftaran Implementasi Kurikulum Merdeka dari Kepala Yayasan

ttd_form_S... (IKM).pdf

Unggah berkas dengan format PDF dengan ukuran berkas maksimal 2 MB

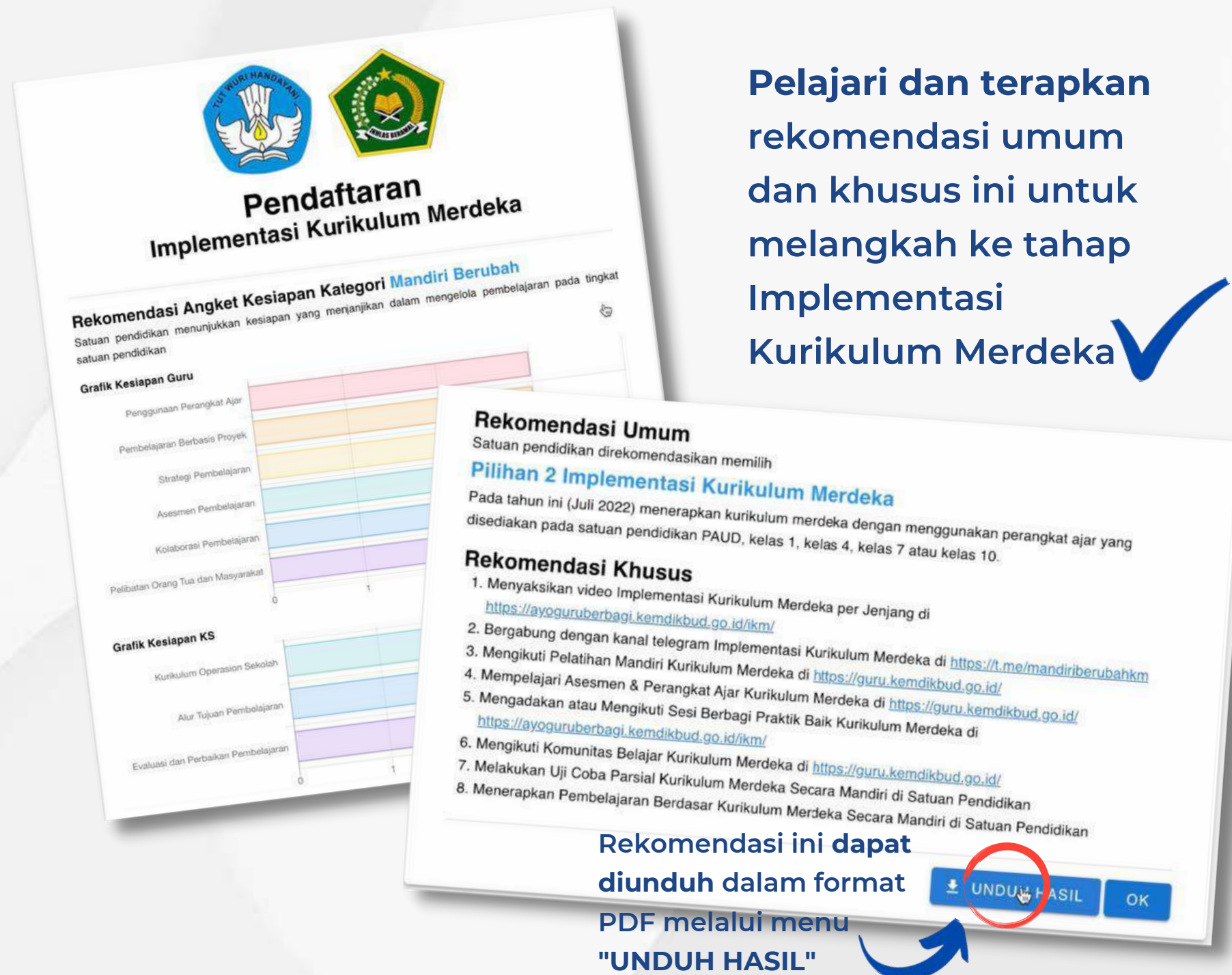
Dengan ini saya menyatakan bahwa data yang ditampilkan sudah benar dan akan mengisi kuesioner dengan sebenar-benarnya.

ISI KUESIONER



TATA CARA PENDAFTARAN IMPLEMENTASI KURIKULUM MERDEKA

Selamat! Anda akan mendapatkan
Rekomendasi Umum dan Khusus



Pendaftaran Implementasi Kurikulum Merdeka

Rekomendasi Angket Kesiapan Kategori Mandiri Berubah
Satuan pendidikan menunjukkan kesiapan yang meranjikan dalam mengelola pembelajaran pada tingkat satuan pendidikan

Grafik Kesiapan Guru

Penggunaan Perangkat Ajar	
Pembelajaran Berbasis Proyek	
Strategi Pembelajaran	
Asesmen Pembelajaran	
Kolaborasi Pembelajaran	
Pelibatan Orang Tua dan Masyarakat	

Grafik Kesiapan KS

Kurikulum Operasional Sekolah	
Alur Tujuan Pembelajaran	
Evaluasi dan Perbaikan Pembelajaran	

Rekomendasi Umum
Satuan pendidikan direkomendasikan memilih
Pilihan 2 Implementasi Kurikulum Merdeka
Pada tahun ini (Juli 2022) menerapkan kurikulum merdeka dengan menggunakan perangkat ajar yang disediakan pada satuan pendidikan PAUD, kelas 1, kelas 4, kelas 7 atau kelas 10.

Rekomendasi Khusus

1. Menyaksikan video Implementasi Kurikulum Merdeka per Jenjang di <https://ayoguruberbagi.kemdikbud.go.id/ikm/>
2. Bergabung dengan kanal telegram Implementasi Kurikulum Merdeka di <https://t.me/mandiriberubahkm>
3. Mengikuti Pelatihan Mandiri Kurikulum Merdeka di <https://guru.kemdikbud.go.id/>
4. Mempelajari Asesmen & Perangkat Ajar Kurikulum Merdeka di <https://guru.kemdikbud.go.id/>
5. Mengadakan atau Mengikuti Sesi Berbagi Praktik Baik Kurikulum Merdeka di <https://ayoguruberbagi.kemdikbud.go.id/ikm/>
6. Mengikuti Komunitas Belajar Kurikulum Merdeka di <https://guru.kemdikbud.go.id/>
7. Melakukan Uji Coba Parsial Kurikulum Merdeka Secara Mandiri di Satuan Pendidikan
8. Menerapkan Pembelajaran Berdasar Kurikulum Merdeka Secara Mandiri di Satuan Pendidikan

Rekomendasi ini dapat diunduh dalam format PDF melalui menu "UNDUH HASIL"

UNDUH HASIL OK

Pelajari dan terapkan rekomendasi umum dan khusus ini untuk melangkah ke tahap Implementasi Kurikulum Merdeka ✓



TATA CARA PENDAFTARAN IMPLEMENTASI KURIKULUM MERDEKA

Pendaftaran dapat dilakukan
sampai dengan

31 Maret
TAHUN 2022

tautan pendaftaran:

<https://kurikulum.gtk.kemdikbud.go.id/>





TERIMAKASIH

