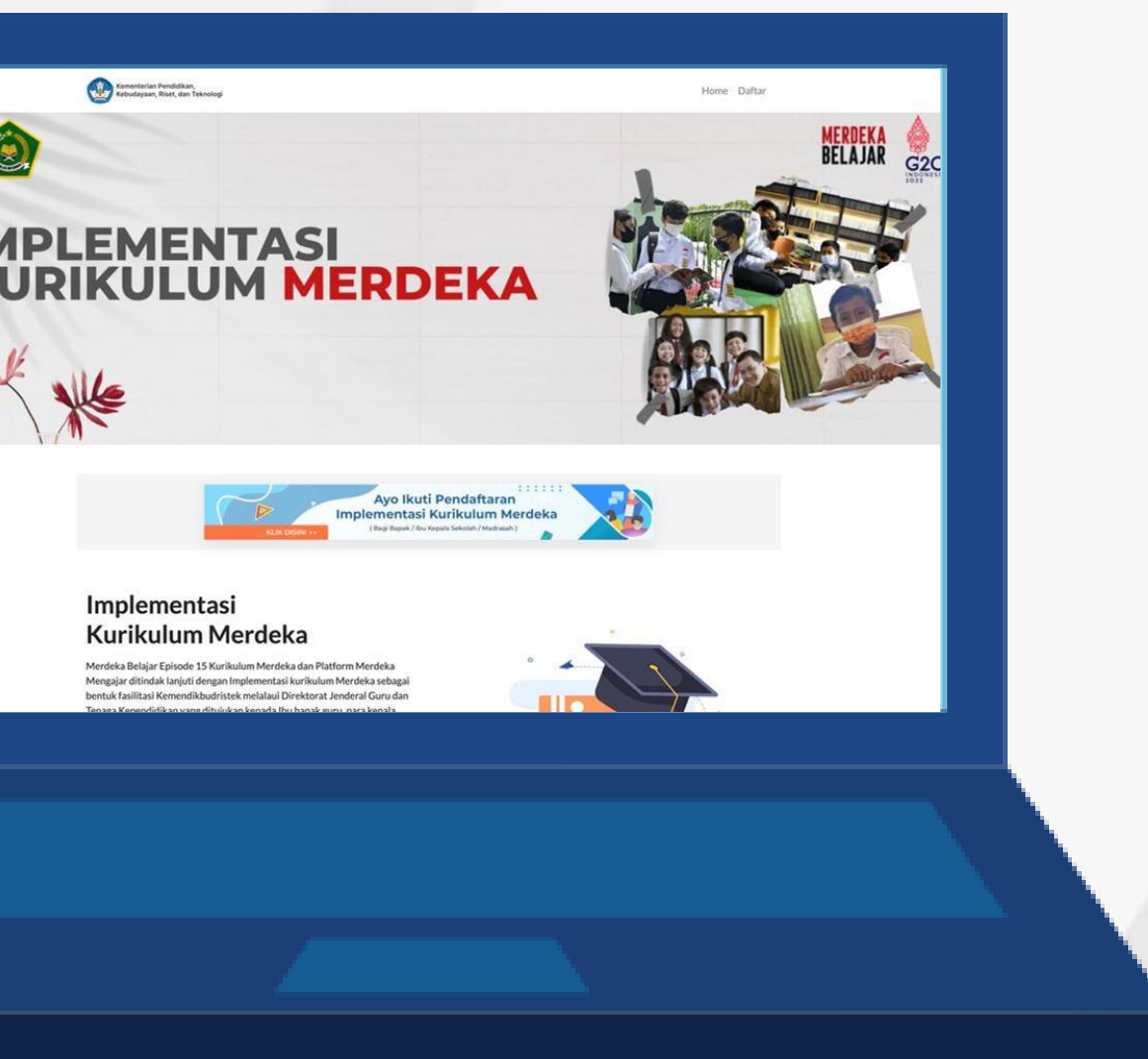


TATA CARA PENDAFTARAN IMPLEMENTASI KURIKULUM MERDEKA



Kunjungi Laman:
kurikulum.gtk.kemdikbud.go.id

Pastikan anda **mempelajari semua informasi** pada laman ini untuk memperkaya pemahaman anda sebelum menentukan pilihan.



Pilih menu **DAFTAR** pada laman ini



TATA CARA PENDAFTARAN IMPLEMENTASI KURIKULUM MERDEKA

3

Lalu lakukan log in menggunakan:
Akun SIMPKB untuk Kepala **Satuan Pendidikan***
Akun SIMPATIKA untuk Kepala Madrasah

Program Guru Belajar dan Berbagi
Program pembelajaran yang dirancang untuk membantu sebanyak mungkin guru dan tenaga kependidikan dalam melakukan pembelajaran jarak jauh

Masuk
Silahkan masukkan Surel (**Gunakan no.ukg@guruku.id**
Contoh: 209900707487@guruku.id) dan Kata Sandi Anda untuk melanjutkan ke Aplikasi.

simpkb@kemdikbud.go.id

.....

MASUK

MASUK dengan Akun SIMPATIKA

Lupa kata sandi? Registrasi Akun GTK

*Satuan Pendidikan adalah PAUD/TK, SD, SMP, SMA, SMK, SLB, dan SKB/PKBM

4

Ikuti **2 langkah** selanjutnya untuk menyelesaikan pendaftaran, mulai dengan klik **DAFTAR**

Menonton Video

Kegiatan yang bisa Anda ikuti

Langkah 1 : Video Pembelajaran Implementasi Kurikulum Merdeka

Prasyarat
Klik disini untuk detail prasyarat lebih lanjut

- ✓ Memiliki akun SIMPKB atau SIMPATIKA
- ✓ Sedang ditugaskan sebagai Kepala Satuan Pendidikan

DAFTAR

Langkah 2 : Pendaftaran Implementasi Kurikulum Merdeka

Prasyarat
Klik disini untuk detail prasyarat lebih lanjut

- ✗ Harus Menyelesaikan Kelas Langkah 1 : Video Pembelajaran Implementasi Kurikulum Merdeka
- ✓ Sedang ditugaskan sebagai Kepala Satuan Pendidikan

ISI KUESIONER

Kemudian, **centang** kotak pada menu pop up informasi pendaftaran lalu klik **Ikuti Pembelajaran** untuk melanjutkan

Informasi Pendaftaran

Salam Hormat Bapak/Ibu Kepala Satuan Pendidikan

Terima kasih telah berminat dan sukarela mempertimbangkan pilihan menggunakan kurikulum merdeka jalur mandiri. Saat ini adalah fase prototipe, artinya satuan pendidikan dapat menggunakan kurikulum merdeka sekaligus memberikan umpan balik perbaikan sebelum penetapan kebijakan kurikulum pada tahun 2024. Kami akan meminta umpan balik secara berkala (3 Bulanan) untuk mendapatkan umpan balik perbaikan kurikulum sekaligus memetakan kebutuhan dukungan kepada satuan pendidikan dalam melakukan implementasi kurikulum merdeka

Dengan ini saya sukarela mengikuti pembelajaran Pendaftaran Implementasi Kurikulum Merdeka

TUTUP IKUTI PEMBELAJARAN

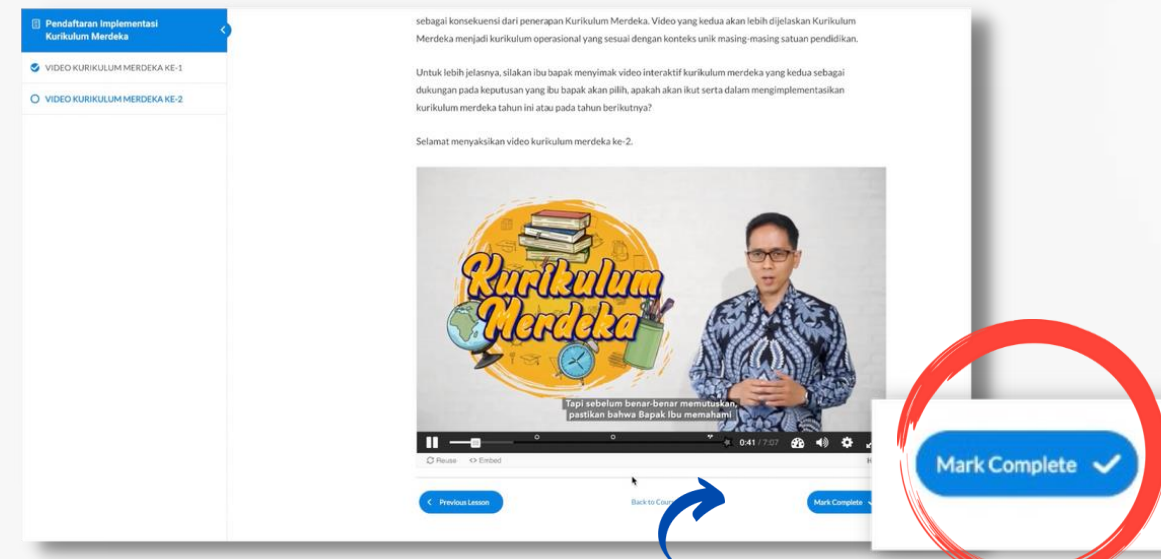



TATA CARA PENDAFTARAN IMPLEMENTASI KURIKULUM MERDEKA

5

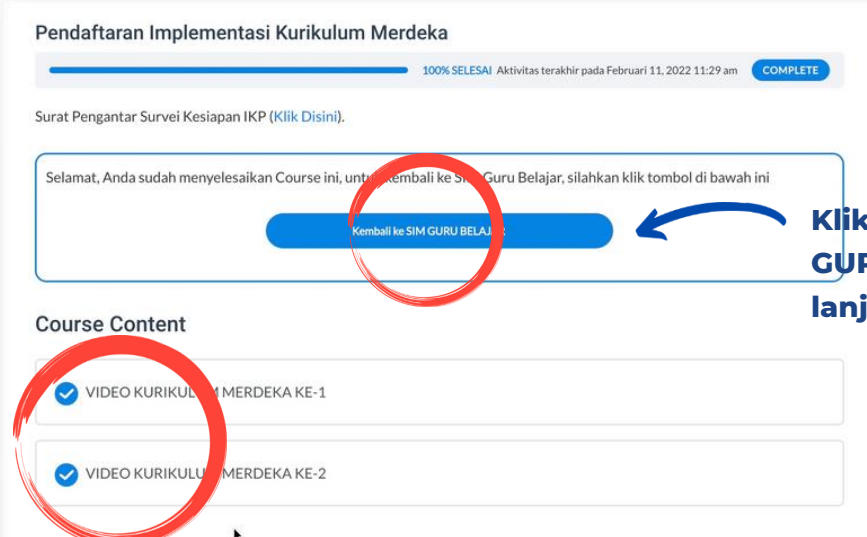
Langkah 1: Menonton video penjelasan menarik terkait dengan **kurikulum merdeka**

Klik Mulai



Klik "Mark Complete" untuk melanjutkan

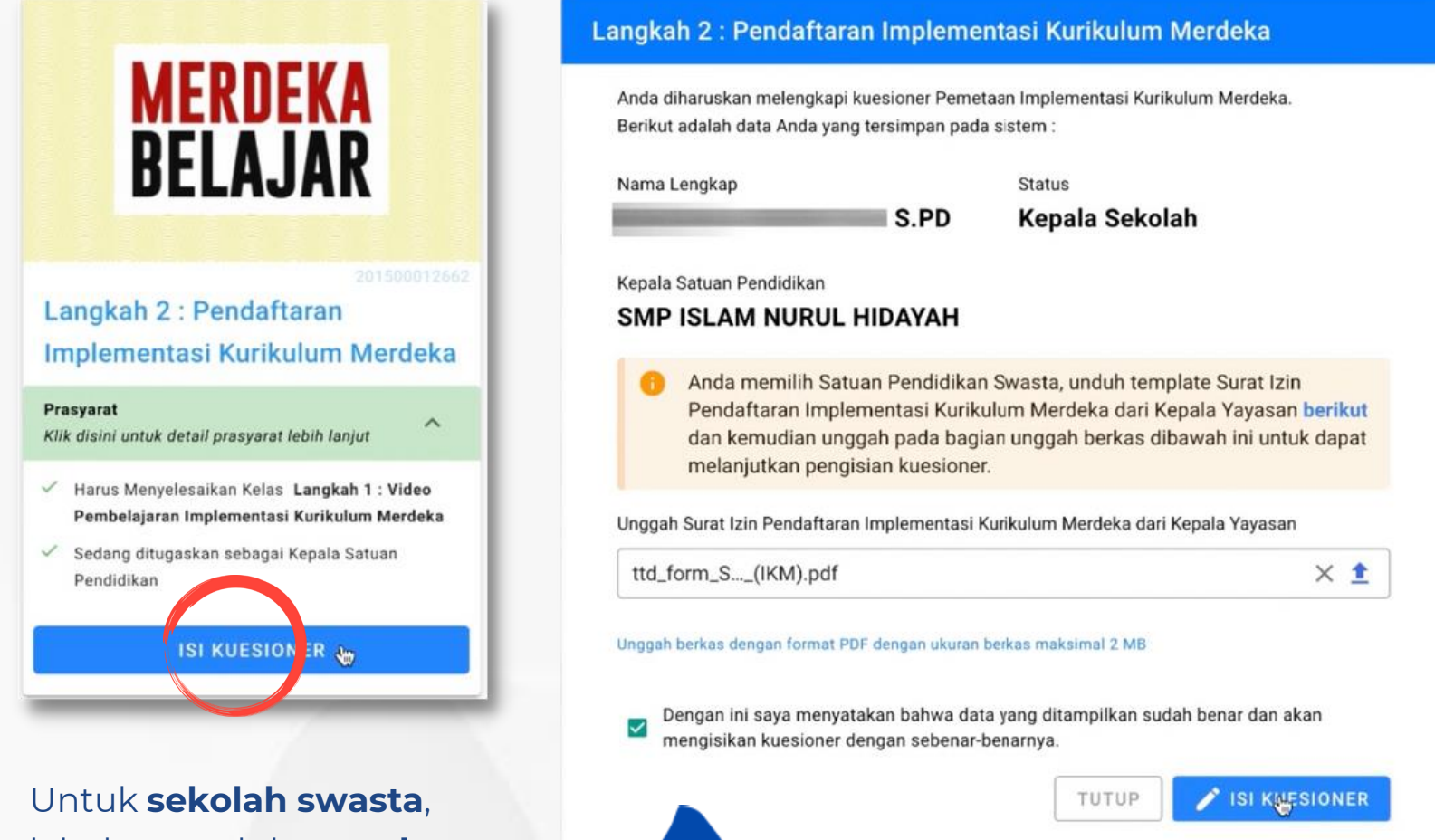
Tonton 2 video tersebut hingga muncul tanda centang biru



Klik Kembali ke SIM GURU BELAJAR untuk lanjut ke Langkah 2

6

Langkah 2: Klik **Isi Kuesioner**, lalu ikuti tahapan pengisiannya



Langkah 2 : Pendaftaran Implementasi Kurikulum Merdeka

Anda diharuskan melengkapi kuesioner Pemetaan Implementasi Kurikulum Merdeka. Berikut adalah data Anda yang tersimpan pada sistem :

Nama Lengkap S.PD Status **Kepala Sekolah**

Kepala Satuan Pendidikan **SMP ISLAM NURUL HIDAYAH**

Anda memilih Satuan Pendidikan Swasta, unduh template Surat Izin Pendaftaran Implementasi Kurikulum Merdeka dari Kepala Yayasan berikut dan kemudian unggah pada bagian unggah berkas dibawah ini untuk dapat melanjutkan pengisian kuesioner.

Unggah Surat Izin Pendaftaran Implementasi Kurikulum Merdeka dari Kepala Yayasan

Unggah berkas dengan format PDF dengan ukuran berkas maksimal 2 MB

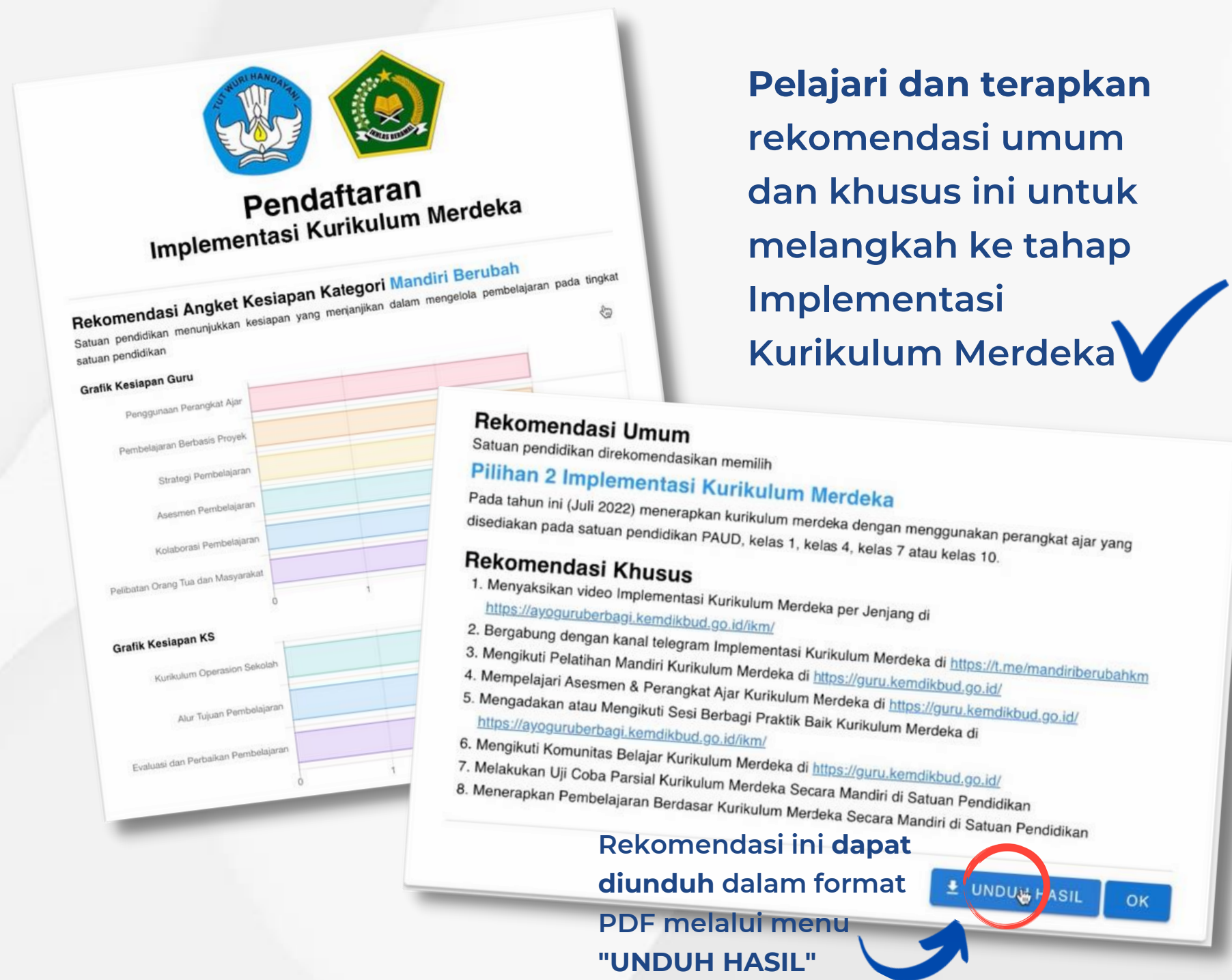
Dengan ini saya menyatakan bahwa data yang ditampilkan sudah benar dan akan mengisikan kuesioner dengan sebenar-benarnya.

Untuk **sekolah swasta**, lakukan unduh **template surat Izin Yayasan**, lengkapi **isian dan tanda tangan surat izin tersebut**, lalu unggah kembali dalam **format pdf**



TATA CARA PENDAFTARAN IMPLEMENTASI KURIKULUM MERDEKA

Selamat! Anda akan mendapatkan
Rekomendasi Umum dan Khusus



Pendaftaran Implementasi Kurikulum Merdeka

Rekomendasi Angket Kesiapan Kategori Mandiri Berubah
Satuan pendidikan menunjukkan kesiapan yang meranjikan dalam mengelola pembelajaran pada tingkat satuan pendidikan

Grafik Kesiapan Guru

| | |
|------------------------------------|--|
| Penggunaan Perangkat Ajar | |
| Pembelajaran Berbasis Proyek | |
| Strategi Pembelajaran | |
| Asesmen Pembelajaran | |
| Kolaborasi Pembelajaran | |
| Pelibatan Orang Tua dan Masyarakat | |

Grafik Kesiapan KS

| | |
|-------------------------------------|--|
| Kurikulum Operasional Sekolah | |
| Alur Tujuan Pembelajaran | |
| Evaluasi dan Perbaikan Pembelajaran | |

Rekomendasi Umum
Satuan pendidikan direkomendasikan memilih
Pilihan 2 Implementasi Kurikulum Merdeka
Pada tahun ini (Juli 2022) menerapkan kurikulum merdeka dengan menggunakan perangkat ajar yang disediakan pada satuan pendidikan PAUD, kelas 1, kelas 4, kelas 7 atau kelas 10.

Rekomendasi Khusus

1. Menyaksikan video Implementasi Kurikulum Merdeka per Jenjang di <https://ayoguruberbagi.kemdikbud.go.id/ikm/>
2. Bergabung dengan kanal telegram Implementasi Kurikulum Merdeka di <https://t.me/mandiriberubahkm>
3. Mengikuti Pelatihan Mandiri Kurikulum Merdeka di <https://guru.kemdikbud.go.id/>
4. Mempelajari Asesmen & Perangkat Ajar Kurikulum Merdeka di <https://guru.kemdikbud.go.id/>
5. Mengadakan atau Mengikuti Sesi Berbagi Praktik Baik Kurikulum Merdeka di <https://ayoguruberbagi.kemdikbud.go.id/ikm/>
6. Mengikuti Komunitas Belajar Kurikulum Merdeka di <https://guru.kemdikbud.go.id/>
7. Melakukan Uji Coba Parsial Kurikulum Merdeka Secara Mandiri di Satuan Pendidikan
8. Menerapkan Pembelajaran Berdasar Kurikulum Merdeka Secara Mandiri di Satuan Pendidikan

Rekomendasi ini dapat diunduh dalam format PDF melalui menu "UNDUH HASIL"

UNDUH HASIL OK

Pelajari dan terapkan rekomendasi umum dan khusus ini untuk melangkah ke tahap Implementasi Kurikulum Merdeka ✓



TATA CARA PENDAFTARAN IMPLEMENTASI KURIKULUM MERDEKA

Pendaftaran dapat dilakukan
sampai dengan

30 APRIL
TAHUN 2022

tautan pendaftaran:

<https://kurikulum.gtk.kemdikbud.go.id/>





**MERDEKA
BELAJAR**



**MERDEKA
BELAJAR**

Alur belajar Kurikulum Merdeka pada Platform Merdeka Mengajar

Setelah mendaftar, ini alur yang harus anda pelajari di Platform Merdeka Mengajar untuk mengimplementasikan Kurikulum Merdeka

1 Topik Merdeka Belajar



Merdeka Belajar

5 jam 5 modul

Tentang pandangan Ki Hadjar Dewantara mengenai pendidikan yang memerdekakan serta contoh penerapannya.

2 Topik Kurikulum



Kurikulum

2.5 jam 2 modul


Membahas bagaimana semua pihak harus menempatkan kepentingan murid sebagai rujukan pengembangan kurikulum.

3 Topik Perencanaan Pembelajaran



Perencanaan Pembelajaran PAUD

3.8 jam 3 modul



Perencanaan Pembelajaran SMA/SMK

4.5 jam 3 modul

Membahas proses perencanaan pembelajaran mulai dari dokumen Capaian Pembelajaran sampai modul ajar.



Topik Asesm



Asesmen PAUD

3.5 jam 3 modul



Asesmen SMP - SMA/SMK

5 jam 3 modul

Tentang prinsip asesmen yang digunakan dalam pelaksanaan, serta cara menginterpretasi hasil asesmen.



Topik Penyesuaian Pembelajaran dengan Karakteristik Murid



Penyesuaian Pembelajaran dengan Karakteristik Murid SD

3.3 jam 3 modul



Penyesuaian Pembelajaran dengan Kebutuhan Karakteristik Murid SMP - SMA

3.7 jam 3 modul

Tentang bagaimana mengimplementasikan konsep pembelajaran sesuai tahap capaian murid.

Dari topik Perencanaan Pembelajaran, guru dapat memilih melanjutkan Topik Asesmen atau Topik Penyesuaian Pembelajaran dengan Karakteristik Murid terlebih dahulu

Hal ini tergantung pada kebutuhan belajar guru

1/3



2/3



Kementerian Pendidikan, Kebudayaan, Riset, dan Teknologi



MERDEKA BELAJAR



MERDEKA BELAJAR

3

Topik Perencanaan Pembelajaran

Perencanaan Pembelajaran PAUD
 3.8 jam | 3 modul

Perencanaan Pembelajaran SMA/SMK
 4.5 jam | 3 modul

Membahas proses perencanaan pembelajaran mulai dari dokumen Capaian Pembelajaran sampai modul ajar.

4

Topik Asesmen

Asesmen PAUD
 3.5 jam | 3 modul

Asesmen SMP - SMA/SMK
 5 jam | 3 modul

Tentang prinsip asesmen yang berpusat pada murid, pelaksanaan, serta cara menggunakan hasilnya.

Yuk! Siapkan Sekolah anda dari sekarang!

Daftarkan sekolah anda di kurikulum.gtk.kemdikbud.go.id

Unduh Platform Merdeka Mengajar di *Playstore*, atau kunjungi

guru.kemdikbud.go.id

Dari topik Perencanaan Pembelajaran, guru dapat memilih melanjutkan Topik Asesmen atau topik Penyesuaian Pembelajaran dengan Karakteristik Murid terlebih dahulu

5

Topik Penyesuaian Pembelajaran dengan Karakteristik Murid

Penyesuaian Pembelajaran dengan Kebutuhan dan Karakteristik Murid SD
 3.3 jam | 3 modul

Penyesuaian Pembelajaran dengan Kebutuhan dan Karakteristik Murid SMP - SMA
 3.7 jam | 3 modul

Tentang bagaimana mengimplementasikan konsep pembelajaran sesuai tahap capaian murid.

Hal ini tergantung pada kebutuhan belajar guru



2/3 ← Geser Yuk!

3/3





TERIMA KASIH

Sosialisasi Implementasi Kurikulum Merdeka
Maret 2022