

Panduan Pengguna Aplikasi

e-Rapor SLB

Kurikulum Merdeka

Versi 2022.1



Oleh:
Tim Pengembang e-Rapor SLB

Untuk:
Guru Mapel/Guru



Direktorat Pendidikan Masyarakat dan Pendidikan Khusus
Direktorat Jenderal PAUD, Pendidikan Dasar, dan Pendidikan Menengah
Kementerian Pendidikan, Kebudayaan, Riset, dan Teknologi



www.ditslb.kemdikbud.go.id



[ditslb.kemdikbud](https://www.instagram.com/ditslb.kemdikbud)

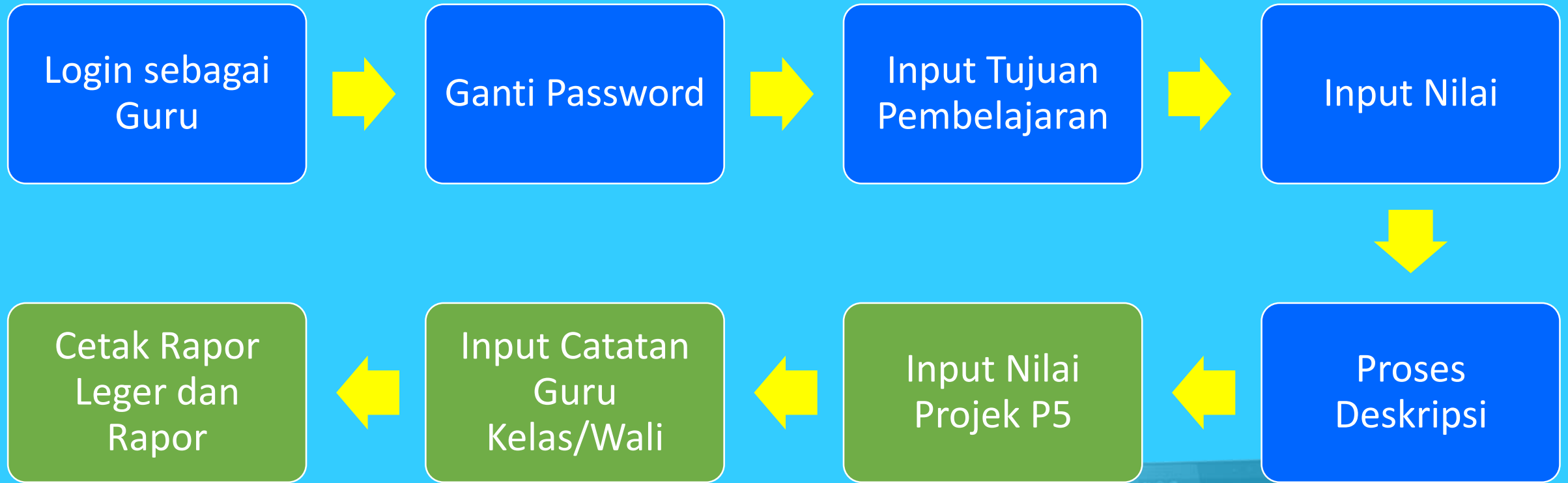


[PMPK SLB Kemdikbud](https://www.facebook.com/PMPK.SLB.Kemdikbud)




[PMPK SLB](https://www.youtube.com/PMPK.SLB)

6. Alur Kerja Guru Mapel/Guru Kelas/Wali Kelas

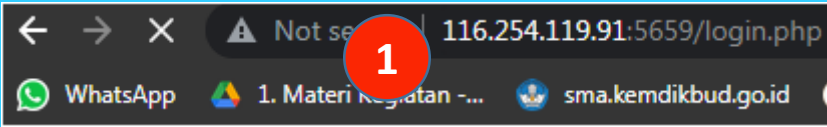


 Untuk Guru Mapel

 Khusus Guru Kelas/Wali Kelas



Login sebagai Guru



Login Aplikasi e-rapor SLB

Pengguna

sihmariatrinawatis

Password

Kata Sandi

Level

Guru

Semester

2022/2023 Ganjil

Masuk

Direktorat PMPK e-Rapor SLB

SLB KRISTEN PELANGI KASIH | Sih Maria Trinawati, S.pd

e-rapor SLB Versi : 2022.1

TOTAL KE YANG DIA... Kelas

JML MAPEL YANG DIAMPU: Mapel

TOTAL SISWA YANG DIAMPU: Orang

TOTAL ANGGOTA EKS... YANG DIAMPU: 0 Ekskul

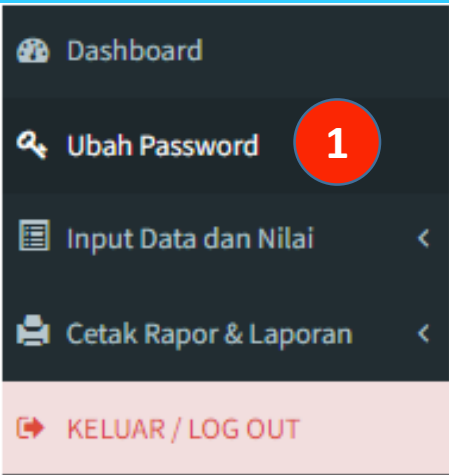
SLB KRISTEN PELANGI KASIH

Capaian Proses Penilaian

No	Kelas	Mata Pelajaran	Jumlah Perencanaan		Jumlah Penilaian		Input Nilai		Status Nilai Rapor	
			Sumatif	Bobot	Sumatif	Sikap	PTS	PAS	Kirim Nilai	Proses Deskripsi

- 1) Ketik alamat URL pada browser. (sesuai petunjuk admin)
- 2) Input :
Username : NIP/nama dengan huruf kecil tanpa spasi
Password : 123456
Level: guru
Semester: 2022/2023 ganjil
- 3) Klik tombol *Masuk*
- 4) Tampilan dashboard guru

Mengubah Password Guru



Ubah Data User Guru Batal Edit

Nama Lengkap : Sarito

User ID : 197202032006041017

Password : **2**

3 SIMPAN

- 1) Pilih menu *Ubah*
- 2) Input *Password baru*
- 3) Klik *Simpan*

Keterangan :

*) Password admin perlu diubah secara berkala untuk keamanan



Input Tujuan Pembelajaran

Input Data dan Nilai

Input Tujuan Pembelajaran

Input Nilai

Proses Deskripsi

Input Nilai Projek

Catatan Guru Kelas

1

Data Tujuan Pembelajaran

Tampilkan 10 data per Halaman

Pencarian:

+ Tambah Tujuan Pembelajaran

2

No	Kelas	Mata Pelajaran	Kode	Tujuan Pembelajaran	Edit
1	Kelas 3 C	Pendidikan Agama dan Budi Pekerti	TP1	memahami TP1 Pendidikan Agama dan Budi Pekerti	Edit
2	Kelas 3 C	Pendidikan Agama dan Budi Pekerti	TP1	memahami TP1 Pendidikan Agama dan Budi Pekerti	Edit
3	Kelas 3 C	Pendidikan Agama dan Budi Pekerti	TP1	memahami TP1 Pendidikan Agama dan Budi Pekerti	Edit
4					Edit
5					Edit

Tambah Data Tujuan Pembelajaran

Batal Tambah

Jumlah Tujuan Pembelajaran yang akan ditambahkan

3

Tampilkan

3

4

No	Mata Pelajaran	Kelas	Kode TP	Tujuan Pembelajaran
1	Pilih Mata Pelajaran :	Pilih Kelas :		
2	Pilih Mata Pelajaran :	Pilih Kelas :		
3	Pilih Mata Pelajaran :	Pilih Kelas :		

5

6

SIMPAN

- 1) Pilih menu Data dan Nilai>>Input Tujuan Pembelajaran
- 2) Klik tombol Tambah Tujuan Pembelajaran
- 3) Pilih jumlah TP yang akan ditambahkan
- 4) Klik Tampilkan
- 5) Input Mapel, Kelas, Kode dan TP
- 6) Klik simpan



Input Nilai

- Input Data dan Nilai
- Input Tujuan Pembelajaran
- Input Nilai**
- Proses Deskripsi
- Input Nilai Projek
- Catatan Guru Kelas

Input Nilai Rapor

[Impor Nilai](#)

Kelas : Kelas 3 C **Siswa** : Alvin Zidna Eiqih

Nama Peserta Didik : Alvin Zidna Eiqih Kelas : III
N I S N : 3146519296 Fase : B
Sekolah : SLB KRISTEN PELANGI KASIH Semester : 1
Alamat : Jl. Kelud No 64, Pasirian, Kec. Pasirian, Kab. Lumajang Tahun Pelajaran : 2022/2023

No	Nama Mata Pelajaran	Nilai	Capaian Kompetensi Yang Tercapai	Capaian Kompetensi Perlu Peningkatan
1	Pendidikan Agama dan Budi Pekerti	78	<input checked="" type="radio"/> memahami TP1 Pendidikan Agama dan Budi Pekerti <input type="radio"/> memahami TP2 Pendidikan Agama dan Budi Pekerti <input checked="" type="radio"/> memahami TP3 Pendidikan Agama dan Budi Pekerti	<input type="radio"/> memahami TP1 Pendidikan Agama dan Budi Pekerti <input checked="" type="radio"/> memahami TP2 Pendidikan Agama dan Budi Pekerti <input type="radio"/> memahami TP3 Pendidikan Agama dan Budi Pekerti



Proses Deskripsi

Input Data dan Nilai

Input Tujuan Pembelajaran

Input Nilai

Proses Deskripsi

Input Nilai Proyek

Catatan Guru Kelas

Input Deskripsi Rapor

Kelas :	Kelas 3 C	Siswa :	Alvin Zidna Eiqih
Nama Peserta Didik :	Alvin Zidna Eiqih	Kelas :	III
N I S N :	3146519296	Fase :	B
Sekolah :	SLB KRISTEN PELANGI KASIH	Semester :	1
Alamat :	Jl. Kelud No 64, Pasirian, Kec. Pasirian, Kab. Lumajang	Tahun Pelajaran :	2022/2023

No	Nama Mata Pelajaran	Nilai	Capaian Kompetensi Yang Tercapai	Capaian Kompetensi Perlu Peningkatan
1	Pendidikan Agama dan Budi Pekerti	78	Kompetensi memahami TP1 Pendidikan Agama dan Budi Pekerti, memahami TP3 Pendidikan Agama dan Budi Pekerti telah tercapai	Perlu pendampingan pada memahami TP2 Pendidikan Agama dan Budi Pekerti
2	Pendidikan Jasmani, Olahraga, dan Kesehatan	80	Kompetensi memahami TP1 Pendidikan Jasmani	Perlu pendampingan pada kompetensi memahami TP2 Pendidikan Jasmani, kompetensi memahami TP3 Pendidikan Jasmani

Input Nilai (*dengan metode impor*)

Input Data dan Nilai

Input Tujuan Pembelajaran

Input Nilai

1

- 1) Pilih menu *Data dan Nilai* >> *Input Nilai*
- 2) Pilih *Impor Nilai*
- 3) Pilih *Kelas*
- 4) Pilih *Mapel*
- 5) Klik tombol *download format* *
- 6) Input nilai dan capaian pada format impor simpan dalam format **Excel 97-2003 (*.xls)**
- 7) Klik *choose file* (pilih file format impor yang sudah terisi)
- 8) Klik tombol *Upload Data Nilai*
- 9) Klik *Simpan*

Input Nilai Rapor

Impor Nilai

2

Kelas

Kelas 4A

Siswa

Nama Siswa

PERHATIAN :

- Untuk import nilai, silahkan gunakan format import yang anda download dari halaman ini.
- Pastikan anda telah melakukan perencanaan penilaian sebelum mendownload format ini.
- Silahkan download format nilai, kemudian isi nilainya (tanpa mengubah format yang ada) kemudian simpan dengan format (excel 97-2003).
- Selanjutnya, silahkan upload nilai yang telah terisi melalui menu import nilai.
- IMPORT NILAI DILUAR PROSEDUR/KETENTUAN AKAN DAPAT MERUSAK DATA E-RAPOR

3

Kelas

Kelas 4A

Mata Pelajaran

Pendidikan Pancasila dan Kewarganegaraan

4

No	Nama File	Keterangan File	Download Format Kosong	Download Format Edit
1.	Format Nilai Rapor	Format untuk impor nilai rapor yang telah dibuat	Download Format Kosong	Download Format Edit

5

Impor Nilai

File Nilai Akhir

Choose File

7

Reset

No	PD ID	Nama Siswa	Nilai	Ketercapaian
1	3a45add5-eb70-4	Alit Septiansyah Putra	70 tercapai, perlu pendampingan pada Dan.....
2	ac2d0375-e51b-4	Bagus Pria Utama	57 tercapai, perlu pendampingan pada Dan.....
3	0cb886bc-11ef-4	Muhamad Aril Setiawan	66 tercapai, perlu pendampingan pada Dan.....
4	5535d8a4-47e2-4	Raditya Zidan Nawa Ramadhan	61 tercapai, perlu pendampingan pada Dan.....
5	e48c66e2-254d-4	Selamat Irfanzah	71 tercapai, perlu pendampingan pada Dan.....
6	d9774a36-1481-4	Zihan Aulia Sari	66 tercapai, perlu pendampingan pada Dan.....

6

8

Upload Data Nilai

e-Rapor SLB

Input Nilai Proyek P5

- Input Data dan Nilai
- Input Tujuan Pembelajaran
- Input Nilai
- Input Nilai Proyek** 1
- Input Prestasi
- Catatan Guru Kelas
- Cetak Rapor & Laporan

Kelas 2 Kelas 7 C **Siswa** 3 Alit Septiansyah Putra

Nama Peserta Didik : Alit Septiansyah Putra Kelas : VII
NISN : 0094457640 Fase : D
Nama Sekolah : SLB KRISTEN PELANGI KASIH Semester : 1
Alamat : Jl. Kelud No 64, Pasirian, Kec. Pasirian, Kab. Lumajang Tahun Pelajaran : 2022/2023

No	7. Pentry Bakery	MB	SB	BSH	SAB
Beriman, Bertakwa Kepada Tuhan Yang Maha Esa, dan Berakhlak Mulia					
1	Berani dan kon untuk diri send	Kreatif 4			
1	Menghubungkan gagasan yang ia miliki dengan informasi atau gagasan baru untuk menghasilkan kombinasi gagasan baru dan imajinatif untuk mengekspresikan pikiran dan/atau perasaannya.	<input type="radio"/>	<input checked="" type="radio"/>	<input type="radio"/>	<input type="radio"/>
2	Mengeksplorasi dan mengekspresikan pikiran dan/atau perasaannya dalam bentuk karya dan/atau tindakan, serta mengevaluasinya dan mempertimbangkan dampaknya bagi orang lain	<input type="radio"/>	<input checked="" type="radio"/>	<input type="radio"/>	<input type="radio"/>
3	Menghasilkan solusi alternatif dengan mengadaptasi berbagai gagasan dan umpan balik untuk menghadapi situasi dan permasalahan	<input type="radio"/>	<input checked="" type="radio"/>	<input type="radio"/>	<input type="radio"/>

Catatan Proses :

Ananda Alit Septiansyah Putra, selama proses pelaksanaan proyek telah menunjukkan berani mengemukakan kebenaran yang mulai berkembang, pemahaman kebinekaan sudah berkembang, bernalar mulai berkembang serta kreatifitas yang sudah berkembang 5

6 SIMPAN

- 1) Pilih menu *Data dan Nilai*>>*Input Nilai Proyek*
- 2) Pilih *Kelas*
- 3) Pilih *Siswa*
- 4) Pilih capaian kompetensi siswa
- 5) Input catatan siswa selama proses mengerjakan proyek
- 6) Klik *Simpan*

Keterangan :

*) Sebelum melakukan penilaian sebaiknya memahami panduan pengembangan P5

Input Catatan Wali/Guru Kelas

- Input Data dan Nilai
- Input Tujuan Pembelajaran
- Input Nilai
- Input Nilai Proyek
- Input Prestasi
- Catatan Guru Kelas

Data Catatan Guru Kelas

Kelas : Kelas 7 C

No	Nama Siswa	Catatan Perkembangan Peserta Didik (Wali Kelas) / Rapor
1	Alit Septiansyah Putra	<u>Ananda Alit Septiansyah Putra, telah menunjukkan perkembangan kemandiria yang baik, peduli sesama.</u>
	Bagus Pria Utama	

- 1) Pilih menu *Data dan Nilai*>>*Catatan Guru Kelas*
- 2) Pilih *Kelas*
- 3) Pilih *Siswa*
- 4) Input *Catatan Perkembangan peserta didik*
- 5) Klik *Simpan*



Melihat Leger Nilai

Leger Nilai Siswa

1

Lihat Leger

2

Cetak Leger

Leger Rapor

KELAS

Kelas 7 C

3

Download Leger (Format excel)

5

4

Tampilkan Leger

SLB KRISTEN PELANGI KASIH
LEGER SISWA KELAS : Kelas 7 C
TAHUN PELAJARAN : 2022/2023, SEMESTER : 1

No	NAMA	NIS	Rata-Rata	Kehadiran			Ekstrakurikuler					
			Nilai	S	I	A	Ekstra 1	Deskripsi	Ekstra 2	Deskripsi	Ekstra 3	Deskripsi
1	ALIT SEPTIANSYAH PUTRA	0083	-				-	-	-	-	-	-
2	BAGUS PRIA UTAMA	0116	-				-	-	-	-	-	-
3	MUHAMAD ARIL SETIAWAN	0122	-				-	-	-	-	-	-
4	RADITYA ZIDAN NAWA RAMADHAN	0127	-				-	-	-	-	-	-
5	SELAMET IRFANZAH	0082	-				-	-	-	-	-	-
6	ZIHAN AULIA SARI	0085	-				-	-	-	-	-	-

- 1) Pilih menu *Leger Nilai Siswa*
- 2) Pilih *Lihat Leger*
- 3) Pilih *Kelas*
- 4) Klik *Tampilkan Leger*
- 5) Klik *Download Leger (Format Excel)*
- 6) Tampilan leger dalam format excel

SLB KRISTEN PELANGI KASIH												
LEGER NILAI SISWA KELAS Kelas 7 C												
TAHUN PELAJARAN : 2022 / 2023, SEMESTER : 1												
			NILAI RAPOR / MATA PELAJARAN									
NO	NIS	NAMA	P.AGAMA	IPS		PJOK		Rata-Rata	N			
									S	I	A	
1	0083	Alit Septiansyah Pu	85 tercapai, perlu p	56 tercapai, perlu p	69 tercapai, perlu p	70.00			
2	0116	Bagus Pria Utama	82 tercapai, perlu p	67 tercapai, perlu p	60 tercapai, perlu p	69.67			
3	0122	Muhamad Aril Setiawan	60 tercapai, perlu p	68 tercapai, perlu p	60 tercapai, perlu p	62.67			
4	0127	Raditya Zidan Nawa Ramadhan	60 tercapai, perlu p	76 tercapai, perlu p	67 tercapai, perlu p	67.67			
5	0082	Selamet Irfanzah	62 tercapai, perlu p	88 tercapai, perlu p	73 tercapai, perlu p	74.33			
6	0085	Zihan Aulia Sari	65 tercapai, perlu p	57 tercapai, perlu p	72 tercapai, perlu p	64.67			

6

Cetak Rapor



- 1) Pilih menu *Cetak Rapor dan Laporan* >> *Cetak Rapor*
- 2) Pilih *Terapkan Kertas*
- 3) Pilih Kelas
- 4) Pilih *Kelengkapan Rapor* >> *Pilih Tampilkan/Download **
- 5) Pilih *Nilai Rapor* >> *Tampilkan/Download **
- 6) Pilih *Rapor P5* (Untuk Cetak Rapor P5)*

Rapor Peserta Didik Cetak Tanpa Setting Kertas

Ukuran Kertas	Orientasi	Margin (dalam milimeter)					Simpan
		Kiri	Kanan	Atas	Bawah	Fotter	
A4	Portrait	15	15	20	20	15	Terapkan Kertas 2

KELAS 3 Kelas 7 C

NO	NAMA SISWA	KELENGKAPAN RAPOR		NILAI RAPOR		NILAI RAPOR P5	
		MASAL / 1 KELAS →	Tampilkan	Download	Tampilkan	Download	Tampilkan
1	Alit Septiansyah Putra	Tampilkan	Download	Tampilkan	Download	Tampilkan	Download
2	Bagus Pria Utama	Tampilkan	Download	Tampilkan	Download	Tampilkan	Download
3	Muhamad Aril Setiawan	Tampilkan	Download	Tampilkan	Download	Tampilkan	Download
4	Raditya Zidan Nawa Ramadhan	Tampilkan	Download	Tampilkan	Download	Tampilkan	Download
5	Selamet Irfanzah	Tampilkan	Download	Tampilkan	Download	Tampilkan	Download
6	Zihan Aulia Sari	Tampilkan	Download	Tampilkan	Download	Tampilkan	Download

4 5 6

Keterangan :

*) Baik Cetak maupun Download dapat dilakukan per peserta didik atau seluruh kelas (masal)



Hasil Cetak Kelengkapan Rapor



RAPOR SEKOLAH DASAR LUAR BIASA (SDLB)

Nama Peserta Didik

ALIT SEPTIANSYAH PUTRA

NISN / NIS

0094457640 / 0083

KEMENTERIAN PENDIDIKAN DAN KEBUDAYAAN
REPUBLIK INDONESIA

RAPOR SEKOLAH DASAR LUAR BIASA

Nama Sekolah :
NPSN :
NIS/NSS/NISN :
Alamat Sekolah :
Kelurahan / Desa :
Kecamatan :
Kota/Kabupaten :
Provinsi :
Website :
E-mail :

PETUNJUK PENGISIAN

Rapor merupakan ringkasan hasil penilaian terhadap seluruh aktivitas peserta didik dalam kurun waktu tertentu. Rapor dipergunakan selama peserta didik mengikuti seluruh program pembelajaran di Sekolah Menengah Pertama untuk mengisi rapor:

1. Identitas sekolah diisi dengan data yang sesuai dengan keberadaan sekolah.
2. Keterangan tentang diri peserta didik diisi lengkap.
3. Rapor dilengkapi dengan pas foto peserta didik ukuran (3 x 4) cm berlatar belakang putih.
4. Deskripsi sikap spiritual dan sikap sosial diambil dari catatan (jumlah) deskripsi yang ditulis oleh guru mata pelajaran, guru BK, dan wali kelas.
5. Capaian peserta didik dalam pengetahuan dan keterampilan ditulis secara ringkas dan deskripsi untuk masing-masing mata pelajaran.
6. Laporan ekstrakurikuler diisi dengan nama dan nilai kegiatan ekstrakurikuler peserta didik.
7. Saran-saran diisi dengan hal-hal yang perlu mendapatkan perhatian.
8. Prestasi diisi dengan jenis prestasi peserta didik yang diraih di tingkat non-akademik.
9. Ketidakhadiran diisi dengan data akumulasi ketidakhadiran peserta didik tanpa keterangan selama satu semester.
10. Keterangan pindah keluar sekolah diisi dengan alasan kepindahan. Sertakan alamat dan nomor telepon rumah orang tua.
11. Nilai diisi dengan nilai pencapaian kompetensi belajar peserta didik.
12. Deskripsi diisi uraian tentang pencapaian kompetensi peserta didik.

KETERANGAN T

1. Nama Peserta Didik (Lengkap) : ALIT SEPTIANSYAH PUTRA
2. Nomor Induk/NISN : 00944576400083
3. Tempat, Tanggal Lahir : Sikul, 10/05/2010
4. Jenis Kelamin : Laki-laki
5. Agama : Islam
6. Status dalam Keluarga : Anak
7. Anak ke : 1
8. Alamat Peserta Didik : Jl. ...
9. Nomor Telepon Rumah : 08123456789
10. Sekolah Asal : ...
11. Diterima di sekolah ini : ...
12. Di kelas : ...
13. Pada tanggal : 18/05/2023
14. Nama Orang Tua :
a. Ayah : Hasan
15. b. Ibu : Nani
16. Alamat Orang Tua : ...
17. Nomor Telepon Rumah : ...
18. Pekerjaan Orang Tua :
a. Ayah : Lulusan
19. b. Ibu : Lulusan
20. Nama Wali Siswa : ...
21. Alamat Wali Peserta Didik : ...
22. Nomor Telepon Rumah : ...
23. Pekerjaan Wali Peserta Didik : ...

3 X 4

KETERANGAN PINDAH SEKOLAH

Nama Peserta Didik :

KELUAR			
Tanggal	Kelas yang ditinggalkan	Sebab-sebab Keluar atau Atas Permintaan (Tertulis)	Tanda Tangan Kepala Sekolah, Stempel Sekolah, dan Tanda Tangan Orang Tua/Wali
		 Kepala Sekolah, NIP. Orang Tua/Wali,
		 Kepala Sekolah, NIP. Orang Tua/Wali,
		 Kepala Sekolah, NIP. Orang Tua/Wali,



Terima Kasih



Direktorat Pendidikan Masyarakat dan Pendidikan Khusus
Direktorat Jenderal PAUD, Pendidikan Dasar, dan Pendidikan Menengah
Kementerian Pendidikan, Kebudayaan, Riset, dan Teknologi



www.ditslb.kemdikbud.go.id



[ditslb.kemdikbud](https://www.instagram.com/ditslb.kemdikbud)



[PMPK SLB Kemdikbud](https://www.facebook.com/PMPK.SLB.Kemdikbud)



[PMPK SLB](https://www.youtube.com/PMPK.SLB)